

9 Subsídios do Governo e apoios do Governo

A 31 de Dezembro de 2025 e 2024, a Entidade tinha os seguintes saldos nas rubricas de "Subsídios do Governo" e "Apoios do Governo":

Descrição	Natureza	31-12-2025			31-12-2024		
		Capitais Próprios	Passivo	Demonstração Resultados	Capitais Próprios	Passivo	Demonstração Resultados
ISS, IP	Não reembolsável	0,00	0,00	678.476,97	0,00	0,00	619.482,74
CM Baião	Não reembolsável	0,00	0,00	24.058,02	0,00	0,00	0,00
UF São Cruz Douro e S. Tomé de Covelas	Não reembolsável	0,00	0,00	3.000,00	0,00	0,00	0,00
IEFP	Não reembolsável	0,00	0,00	23.820,02	0,00	0,00	26.448,51
FSS - Fundo Social	Não reembolsável	0,00	0,00	0,00	0,00	0,00	320.000,00
PIDUAC (Ativos Fixos Tangíveis - Edifício)	Não reembolsável	278.896,66	0,00	11.036,95	289.933,61	0,00	11.036,95
IFAP/PRODER (Ativos Fixos Tangíveis - Edifício)	Não reembolsável	155.525,79	0,00	3.987,84	159.513,63	0,00	3.987,84
C M Baião (Ativos Fixos Tangíveis - Edifício)	Não reembolsável	173.011,28	0,00	3.941,86	176.953,14	0,00	3.941,86
C M Baião (Ativos Fixos Tangíveis - Vltura Elétrica)	Não reembolsável	7.156,65	0,00	0,00	0,00	0,00	0,00
NORTE 2020 (Ativos Fixos Tangíveis - Requalificação quartos ERPI)	Não reembolsável	421.756,65	0,00	9.709,31	426.702,06	0,00	9.264,51
ISS, IP - PRR (Mobilidade Verde)	Não reembolsável	50.000,00	0,00	5.000,00	15.000,00	0,00	5.000,00
Fundação LaCaixa (Ativos Fixos Tangíveis - Equipamentos)	Não reembolsável	3.777,79	0,00	222,24	0,00	0,00	0,00
TOTAL		1.090.124,79	0,00	781.259,01	1.081.642,64	0,00	599.162,41

10 Benefícios dos empregados

O número de membros dos Órgãos Diretivos, nos períodos de 2025 e 2024 foram de "11". Durante o período de 2025 mantiveram-se os Órgãos eleitos para o quadriénio 2024/2027, que têm a seguinte composição:

Assembleia Geral

Presidente – Daniela Cristina Monteiro Carvalho;

1º Secretário – Maria Odete da Conceição Marques Pereira Cardoso;

2º Secretário – Elisabete Coutinho Gomes.

Direção

Presidente – Artur Manuel da Silva Carvalho Borges;

Vice-Presidente – Hipólito Manuel Moreira da Costa;

Secretário – Carla Salomé Nogucira de Sousa;

Tesoureiro – Maria Emília da Rocha Teixeira;

Vogal – Igor Filipe Ribeiro Teixeira.

Conselho Fiscal

Presidente – António Cardoso Pereira de Melo;

1º Vogal – António Pinto Ribeiro Cardoso;

2º Vogal – Susana Maria Teixeira Pereira.


Os Voluntários ao serviço da Instituição no ano 2025 são os seguintes:

Voluntários	Funções desempenhadas	N.º horas anuais
1	Auxiliar Serviços Gerais	75

O número médio de pessoas ao serviço da Entidade em 2024 e em 2025 foram de "60".

Os gastos que a Entidade incorreu com os funcionários foram os seguintes:

Descrição	2025	2024
Remunerações ao pessoal	924.140,50	859.311,14
Indemnizações	0,00	562,57
Encargos sobre as Remunerações	188.840,50	181.254,74
Seguros de Acidentes no Trabalho	11.561,77	10.065,70
Outros Gastos com o Pessoal	4.036,04	3.890,60
IEFP – Estágios/CEI/CEI+	11.740,36	23.575,43
Total	1.140.319,17	1.078.660,18



11 Divulgações exigidas por outros diplomas legais

A Entidade não apresenta dívidas ao Estado em situação de mora.

Nos termos do artigo 210º do Código Contributivo, publicado pela Lei n.º 110/2009, de 16 de setembro, a Direção informa que em 31 de dezembro de 2025 tinha em mora perante a Segurança Social a quantia de 28.840,29€.

12 Outras informações

De forma a uma melhor compreensão das restantes demonstrações financeiras, são divulgadas as seguintes informações.

12.1 Investimentos Financeiros

Nos períodos de 2025 e 2024, a Entidade detinha os seguintes "Investimentos Financeiros":

Descrição	2025	2024
Outros investimentos financeiros		
Investimentos noutras Empresas		
Gestos Notáveis, Lda.	* 0,00	* 0,00
Caixa Crédito Agrícola Mútua	1.000,00	1.000,00
Fundo Compensação do Trabalho	9.441,74	9.441,74
Total	10.441,74	10.441,74

* No exercício de 2025 a empresa Gestos Notáveis – Unipessoal, Lda. obteve um resultado líquido negativo, no entanto tendo prejuízos acumulados no montante de 18.342,46€, com a aplicação do Método da Equivalência Patrimonial o valor do Investimento Financeiro é reduzido até à concorrência do seu saldo.

12.2 Fundadores/beneméritos/patrocinadores/doadores/associados/membros

A 31 de Dezembro de 2025 e 2024, apresentava os seguintes saldos:

Descrição	2025	2024
Ativo		
Quotas	1.125,00	293,75
Total	1.125,00	293,75

12.3 Créditos a receber

Para os períodos de 2025 e 2024 a rubrica "Créditos a receber" encontra-se desagregada da seguinte forma:

Descrição	2025	2024
Clientes e Utentes c/c		
Utentes	1.328,50	3.863,17
Total	1.328,50	3.863,17

12.4 Outros ativos correntes

A rubrica "Outros ativos correntes" tinham, em 31 de dezembro de 2025 e 2024, a seguinte decomposição:

Descrição	2025	2024
Adiantamentos a Fornecedores	6.310,20	3.630,00
Adiantamentos a Fornecedores de Investimentos	0,00	12.000,00
Devedores por Acréscimos de Rendimentos	1.057,05	247,50
Entidades do Setor Público Administrativo - IEFP		
ISS, IP - PRR	12.000,00	7.500,00
IEFP	3.121,33	5.978,43
NORTE 2020	0,00	19.468,23
Outros Devedores	5.089,56	4.039,56
Total	27.578,14	52.863,72

12.5 Diferimentos

Em 31 de Dezembro de 2025 e 2024, a rubrica "Diferimentos" englobava os seguintes saldos:

Descrição	2025	2024
Gastos a Reconhecer		
Seguros	2.332,55	2.158,59
Trabalhos especializados	1.872,21	89,35
Total	4.204,76	2.247,94
Rendimentos a Reconhecer		
IEFP	3.607,53	9.141,15
Total	3.607,53	9.141,15

12.6 Caixa e Depósitos Bancários


A rubrica de "Caixa e Depósitos Bancários", a 31 de dezembro de 2025 e 2024, encontrava-se com os seguintes saldos:

Descrição	2025	2024
Caixa	2.949,78	2.823,86
Depósitos à ordem	312.444,88	2.125,49
Total	315.394,66	4.949,35

12.7 Fundos Patrimoniais

Nos "Fundos Patrimoniais" ocorreram as seguintes variações:

Descrição	Saldo Inicial	Aumentos	Diminuições	Saldo Final
Resultados transitados	-682.296,54	25.548,16	0,00	-656.748,38
Outras variações nos fundos patrimoniais	1.081.642,64	55.920,35	33.898,00	1.103.664,99
Total	399.346,10	81.468,51	33.898,00	446.916,61



12.8 Fornecedores

O saldo da rubrica de "Fornecedores" é discriminado da seguinte forma:

Descrição	2025	2024
Fornecedores c/c	302.361,69	279.573,25
Total	302.361,69	279.573,25

12.9 Estado e Outros Entes Públicos

A rubrica de "Estado e outros Entes Públicos" está dividida da seguinte forma:

Descrição	2025	2024
Ativo		
Imposto sobre o Valor Acrescentado (IVA)	4.428,76	7.230,69
Total	4.428,76	7.230,69
Passivo		
Imposto sobre o Rendimentos das Pessoas Singulares (IRS)	2.096,00	2.922,94
Segurança Social	115.888,52	99.881,93
Total	117.984,52	102.804,87

12.10 Outros passivos correntes

A rubrica "Outros passivos correntes" desdobram-se da seguinte forma:

Descrição	2025		2024	
	Não Corrente	Corrente	Não Corrente	Corrente
Pessoal				
Remunerações a pagar	0,00	183.866,00	0,00	119.363,95
Fornecedores de Investimentos	0,00	11.901,68	0,00	11.981,55
Fornecedores de Investimentos – Depósito Garantia	0,00	841,89	0,00	2.104,73
Credores por acréscimo de gastos	0,00	166.939,20	0,00	144.502,94
Outros credores	0,00	0,00	0,00	200,00
Total	0,00	363.548,77	0,00	278.153,17

12.11 Subsídios, doações e legados à exploração

A Entidade reconheceu, nos períodos de 2025 e 2024 os seguintes subsídios, doações, heranças e legados:

Descrição	2025	2024
Subsídios das Entidades Públicas	48.878,04	347.864,99
Doações e heranças - Donativos	104.345,69	99.356,49
Subsídios de outras entidades	5.000,00	0,00
Total	158.223,73	447.221,48

Os "Subsídios e Apoios do Governo" estão divulgados de forma mais exaustiva na Nota 9.

12.12 Fornecimentos e serviços externos

A repartição dos "Fornecimentos e serviços externos" nos períodos findos em 31 de dezembro de 2025 e de 2024, foi a seguinte:

Descrição	2025	2024
Subcontratos	12.380,72	17.825,76
Serviços especializados	73.609,02	73.035,88
Materials	15.533,25	9.642,37
Energia e fluidos	74.598,80	75.700,14
Deslocações, estadas e transportes	4.737,05	2.541,70
Serviços diversos	72.585,10	73.782,75
Encargos com utentes	29.890,55	26.530,64
Total	283.274,49	279.059,24

12.13 Outros rendimentos

A rubrica de "Outros rendimentos" encontra-se dividida da seguinte forma:

Descrição	2025	2024
Outros rendimentos		
Rendimentos suplementares	0,00	300,00
Rendimentos em investimentos não financeiros	28.250,01	0,00
Outros	35.606,17	43.407,05
Total	63.856,18	43.707,05

12.14 Outros gastos

A rubrica de "Outros gastos" encontra-se dividida da seguinte forma:

Descrição	2025	2024
Impostos	2.995,33	479,43
Dívidas incobráveis	19,41	0,00
Outros	17.758,66	5.590,67
Total	20.773,40	6.070,10

12.15 Resultados Financeiros

Nos períodos de 2025 e 2024 foram reconhecidos os seguintes gastos e rendimentos relacionados com juros e similares:

Descrição	2025	2024
Juros e gastos similares suportados		
Juros suportados	30.268,93	35.609,64
Total	30.268,93	35.609,64
Juros e rendimentos similares obtidos		
Dividendos obtidos	38,32	0,00
Total	38,32	0,00
Resultados Financeiros	-30.230,61	-35.609,64

12.16 Informações consideradas relevantes para melhor compreensão da posição financeira e dos resultados

O número médio de utentes por resposta social, durante o ano 2025, foi o seguinte:

Pré-Escolar – 22 utentes (valência encerrou em setembro);

ERPI – 40 utentes;

Centro de Dia – 9 utentes;

Serviço Apoio Domiciliário – 56 utentes;

Cantina Social – 3 famílias.


12.17 Acontecimentos após data de Balanço

Não são conhecidos à data quaisquer eventos subsequentes, com impacto significativo nas Demonstrações Financeiras de 31 de dezembro de 2025.

Após o encerramento do período, e até à elaboração do presente anexo, não se registaram outros factos suscetíveis de modificar a situação relevada nas contas.

Santa Cruz do Douro, 31 de dezembro de 2025

O Contabilista Certificado



A Direção

