

Handwritten signature and notes:
 Recebido
 Marcelo
 Soares
 27/12/23

4 Ativos Fixos Tangíveis

Outros Ativos Fixos Tangíveis

A quantia escriturada bruta, as depreciações acumuladas, a reconciliação da quantia escriturada no início e no fim dos períodos de 2023 e de 2022, mostrando as adições, os abates e alienações, as depreciações e outras alterações, foram desenvolvidas de acordo com o seguinte quadro:


Descrição	31-12-2022	Adições	Abate	Transferência	31-12-2023
Terrenos e recursos naturais	16.167,40				16.167,40
Edifícios e outras construções	1.807.479,49				1.807.479,49
Equipamento Básico	407.958,24	7.759,55			415.717,79
Equipamento de Transporte	238.866,49	78.209,86	16.775,00		300.301,35
Equipamento Administrativo	38.348,17				38.348,17
Equipamento Informático	24.483,75				24.483,75
Ferramentas e utensílios	9.116,29				9.116,29
Ativo Tangível Bruto	2.542.419,83	85.969,41	16.775,00	0,00	2.611.614,24
Investimentos em curso	40.581,45	7.018,12	0,00	0,00	47.599,57
Investimentos em curso	40.581,45	7.018,12	0,00	0,00	47.599,57
Depreciações Acumuladas					
Edifícios e outras construções	435.802,36	39.696,02			475.498,38
Equipamento Básico	321.942,22	23.969,11			345.911,33
Equipamento de Transporte	232.199,26	17.879,20	16.775,00		233.303,46
Equipamento Administrativo	38.185,57	150,12			38.335,69
Equipamento Informático	23.945,54	308,97			24.254,51
Ferramentas e utensílios	9.116,29				9.116,29
Depreciações Acumuladas	1.061.191,24	82.003,42	16.775,00	0,00	1.126.419,66
Ativo Tangível Líquido	1.521.810,04	10.984,11	0,00	0,00	1.532.794,15

5 Ativos Intangíveis

Outros Ativos Intangíveis

A quantia escriturada bruta, as amortizações acumuladas, a reconciliação da quantia escriturada no início e no fim dos períodos de 2023 e de 2022, mostrando as adições, os abates e alienações, as amortizações e outras alterações, foram desenvolvidas de acordo com o seguinte quadro:

Descrição	31-12-2022	Adições	Abate	Transferência	31-12-2023
Programas de computador	7.068,85				7.068,85
Ativo Intangível Bruto	7.068,85	0,00	0,00	0,00	7.068,85
Depreciações Acumuladas					
Programas de computador	7.068,85				7.068,85
Depreciações Acumuladas	7.068,85	0,00	0,00	0,00	7.068,85
Ativo Intangível Líquido	0,00	0,00	0,00	0,00	0,00



Handwritten signature and notes:
 4/11/23
 M. Amil
 Manual
 Anexo
 2023

6 Custos de Empréstimos Obtidos

Os encargos financeiros relacionados com empréstimos obtidos são usualmente reconhecidos como gastos à medida que são incorridos.

Descrição	2023			2022		
	Corrente	Não Corrente	Total	Corrente	Não Corrente	Total
Empréstimos Bancários	132.500,00	388.727,39	521.227,39	100.000,00	378.170,39	478.170,39
Descobertos Bancários	0,00	0,00	0,00	0,00	0,00	0,00
Outros Financiadores	0,00	14.593,62	14.593,62	0,00	20.116,54	20.116,54
Total	132.500,00	403.321,01	535.821,01	100.000,00	398.286,93	498.286,93

7 Inventários


Em 31 de Dezembro de 2023 e de 2022 a rubrica "Inventários" apresentava os seguintes valores:

Descrição	2022				2023			
	Inventário inicial	Compras	Reclassificações e Regularizações	Inventário final	Compras	Reclassificações e Regularizações	Inventário final	
Matérias-primas, subsidiárias e de consumo	3.326,17	109.602,53	297,10	3.670,36	116.888,54	15.957,41	3.516,52	
Total	3.326,17	109.602,53	297,10	3.670,36	116.888,54	15.957,41	3.516,52	
Custo das mercadorias vendidas e das matérias consumidas				109.555,44			132.999,79	

8 Rédito

Para os períodos de 2023 e 2022 foram reconhecidos os seguintes Réditos:

Descrição	2023	2022
Prestação de Serviços	509.126,91	452.351,83
Quotas de utilizadores	507.673,16	450.171,83
Quotas e jóias	1.453,75	2.180,00
Outros Réditos	11,46	0,00
Juros obtidos	11,46	0,00
Total	509.138,37	452.351,83




Handwritten signature and notes:
Admiral
Marcos
João

9 Subsídios do Governo e apoios do Governo

A 31 de Dezembro de 2023 e 2022, a Entidade tinha os seguintes saldos nas rubricas de "Subsídios do Governo" e "Apoios do Governo":

Descrição	Natureza	31-12-2023			31-12-2022		
		Capitais Próprios	Passivo	Demonstração Resultados	Capitais Próprios	Passivo	Demonstração Resultados
ISS, IP	Não reembolsável	0,00	0,00	574.014,00	0,00	0,00	574.841,71
C M Baião	Não reembolsável	0,00	0,00	0,00	0,00	0,00	11.528,60
União Freguesias Sta. Cruz Douro e S. Tomé Covelas	Não reembolsável	0,00	0,00	0,00	0,00	0,00	500,00
IEFP	Não reembolsável	0,00	0,00	38.968,45	0,00	0,00	35.677,00
IAPMEI	Não reembolsável	0,00	0,00	0,00	0,00	0,00	2.520,00
FSS -- Fundo Socorro Social	Não reembolsável	0,00	0,00	0,00	0,00	0,00	362.000,00
PIDDAC (Ativos Fixos Tangíveis - Edifício)	Não reembolsável	300.970,56	0,00	11.036,95	312.007,51	0,00	11.036,95
IFAP/PRODER (Ativos Fixos Tangíveis - Edifício)	Não reembolsável	163.501,47	0,00	3.987,84	167.489,31	0,00	3.987,84
C M Baião (Ativos Fixos Tangíveis - Edifício)	Não reembolsável	180.895,00	0,00	3.941,86	171.180,68	0,00	3.941,86
NORTE 2020 (Ativos Fixos Tangíveis -- Requalificação quartos ERPI)	Não reembolsável	435.966,57	0,00	8.047,95	385.720,93	0,00	8.047,95
ISS, IP -- PRR	Não reembolsável	20.000,00	0,00	5.000,00	25.000,00	0,00	0,00
TOTAL		1.101.333,60	0,00	644.997,05	1.061.398,43	0,00	1.014.081,91



10 Benefícios dos empregados

O número de membros dos Órgãos Diretivos, nos períodos de 2023 e 2022 foram de "11". Durante o período de 2023 mantiveram-se os Órgãos eleitos para o quadriénio 2020/2023, que têm a seguinte composição:

Assembleia Geral

Presidente – Daniela Cristina Monteiro Carvalho;
 1º Secretário – Isabel Adriana Queirós Magalhães;
 2º Secretário – Elisabete Coutinho Gomes.

Direção

Presidente – Artur Manuel da Silva Carvalho Borges;
 Vice-Presidente – Hipólito Manuel Moreira da Costa;
 Secretário – Maria Odete da Conceição Marques Pereira Cardoso;
 Tesoureiro – Maria Emília da Rocha Teixeira;
 Vogal – Igor Filipe Ribeiro Teixeira.

Conselho Fiscal

Presidente – António Cardoso Pereira de Melo;
 1º Vogal – António Pinto Ribeiro Cardoso;
 2º Vogal – Susana Maria Teixeira Pereira.


Os Voluntários ao serviço da instituição no ano 2023 são os seguintes:

Voluntários	Funções desempenhadas	N.º horas anuais
8	Auxiliar Serviços Gerais	1922

O número médio de pessoas ao serviço da Entidade em 2022 foram de "62" e em 2023 foram de "60".

Os gastos que a Entidade incorreu com os funcionários foram os seguintes:

Descrição	2023	2022
Remunerações ao pessoal	781.790,06	769.136,45
Indemnizações	1.474,63	1.606,48
Encargos sobre as Remunerações	165.300,80	162.840,77
Seguros de Acidentes no Trabalho	7.815,73	7.845,61
Outros Gastos com o Pessoal	2.363,87	3.184,07
IEFP – Estágios/CEI/CEI+	22.100,11	28.146,82
Total	980.845,20	972.760,20



Facilitar
Revisão
Financeira
2023

11 Divulgações exigidas por outros diplomas legais

A Entidade não apresenta dívidas ao Estado em situação de mora.

Nos termos do artigo 210º do Código Contributivo, publicado pela Lei n.º 110/2009, de 16 de setembro, a Direção informa que em 31 de dezembro de 2023 tinha em mora perante a Segurança Social a quantia de 59.033,15€.

12 Outras Informações

De forma a uma melhor compreensão das restantes demonstrações financeiras, são divulgadas as seguintes informações.

12.1 Investimentos Financeiros

Nos períodos de 2023 e 2022, a Entidade detinha os seguintes "Investimentos Financeiros":

Descrição	2023	2022
Outros investimentos financeiros		
Investimentos noutras Empresas		
Gestos Notáveis, Lda.	* 0,00	* 0,00
Caixa Crédito Agrícola Mútuo	1.000,00	1.000,00
Fundo Compensação do Trabalho	9.441,74	10.598,37
Total	10.441,74	11.598,37

* No exercício de 2023 a empresa Gestos Notáveis – Unipessoal, Lda. obteve um resultado líquido negativo, no entanto tendo prejuízos acumulados no montante de 17.263,85€, com a aplicação do Método da Equivalência Patrimonial o valor do Investimento Financeiro é reduzido até à concorrência do seu saldo.

12.2 Fundadores/beneméritos/patrocinadores/doadores/associados/membros


A 31 de Dezembro de 2023 e 2022, apresentava os seguintes saldos:

Descrição	2023	2022
Ativo		
Quotas	303,75	183,75
Total	303,75	183,75

12.3 Créditos a receber

Para os períodos de 2023 e 2022 a rubrica "Créditos a receber" encontra-se desagregada da seguinte forma:

Descrição	2023	2022
Clientes e Utentes c/c		
Clientes	210,00	0,00
Utentes	5.016,93	5.666,17
Total	5.226,93	5.666,17



12.4 Outros ativos correntes

A rubrica "Outros ativos correntes" tinham, em 31 de dezembro de 2023 e 2022, a seguinte decomposição:

*Manoel
Ferreira
ed/2023*

Descrição	2023	2022
Adiantamentos a Fornecedores	3.550,00	5.500,00
Adiantamentos a Fornecedores de Investimentos	11.500,00	11.500,00
Devedores por Acréscimos de Rendimentos	765,00	460,00
Entidades do Setor Público Administrativo - IEFP		
ISS, IP – Dotação a receber	0,00	364,56
ISS, IP – PRR	7.500,00	7.500,00
IEFP	17.818,92	5.023,03
POISE - FSE	0,00	22.624,31
NORTE 2020	19.468,23	20.119,88
Outros Devedores	1.065,36	0,00
Total	61.667,51	73.091,78

12.5 Diferimentos

Em 31 de Dezembro de 2023 e 2022, a rubrica "Diferimentos" englobava os seguintes saldos:

Descrição	2023	2022
Gastos a Reconhecer		
Seguros	2.343,12	1.882,94
Total	2.343,12	1.882,94
Rendimentos a Reconhecer		
IEFP	10.732,78	5.381,82
POISE - FSE	0,00	17.700,92
ISS, IP – Dotação	11.406,26	20.778,39
Quotas 2022	0,00	0,00
Total	22.139,04	43.861,13

12.6 Caixa e Depósitos Bancários


A rubrica de "Caixa e Depósitos Bancários", a 31 de dezembro de 2023 e 2022, encontrava-se com os seguintes saldos:

Descrição	2023	2022
Caixa	7.484,50	6.350,61
Depósitos à ordem	5.831,79	7.223,94
Depósitos a prazo	0,00	4.500,00
Total	13.316,29	18.074,55

12.7 Fundos Patrimoniais

Nos "Fundos Patrimoniais" ocorreram as seguintes variações:

Descrição	Saldo Inicial	Aumentos	Diminuições	Saldo Final
Resultados transitados	-612.398,60	76.317,44	0,00	-536.081,16
Outras variações nos fundos patrimoniais	1.074.938,63	74.484,27	-34.549,10	1.114.873,80
Total	462.540,03	150.801,71	-34.549,10	578.792,64



Luís
Recém
Maria da
Ferreira
g/angres

12.8 Fornecedores

O saldo da rubrica de "Fornecedores" é discriminado da seguinte forma:

Descrição	2023	2022
Fornecedores c/c	282.239,35	248.796,36
Total	282.239,35	248.796,36

12.9 Estado e Outros Entes Públicos

A rubrica de "Estado e outros Entes Públicos" está dividida da seguinte forma:

Descrição	2023	2022
Ativo		
Imposto sobre o Valor Acrescentado (IVA)	2.647,94	3.482,41
Total	2.647,94	3.482,41
Passivo		
Imposto sobre o Rendimentos das Pessoas Singulares (IRS)	3.062,88	4.987,26
Segurança Social	102.919,84	97.914,63
Fundo Compensação do Trabalho	0,00	29,37
Total	105.982,72	102.931,26

12.10 Outros passivos correntes

A rubrica "Outros passivos correntes" desdobram-se da seguinte forma:


Descrição	2023		2022	
	Não Corrente	Corrente	Não Corrente	Corrente
Pessoal				
Remunerações a pagar	0,00	97.900,90	0,00	58.734,44
Fornecedores de Investimentos	0,00	16.041,96	0,00	13.260,11
Fornecedores de Investimentos – Depósito Garantia	0,00	3.367,57	0,00	16.669,10
Credores por acréscimo de gastos	0,00	135.988,14	0,00	116.163,63
Entidades do Setor Público Administrativo – ISS, IP - reposição dotação	0,00	0,00	0,00	1.051,38
Outros credores	0,00	200,00	0,00	848,56
Total	0,00	253.498,57	0,00	206.727,22

12.11 Subsídios, doações e legados à exploração

A Entidade reconheceu, nos períodos de 2023 e 2022 os seguintes subsídios, doações, heranças e legados:

Descrição	2023	2022
Subsídios das Entidades Públicas	612.982,45	987.067,31
Doações e heranças - Donativos	159.565,09	35.700,54
Total	772.547,54	1.022.767,85

Os "Subsídios e Apoios do Governo" estão divulgados de forma mais exaustiva na Nota 9.



Luiz
Racimelis
Marcos
oficinas

12.12 Fornecimentos e serviços externos

A repartição dos "Fornecimentos e serviços externos" nos períodos findos em 31 de dezembro de 2023 e de 2022, foi a seguinte:

Descrição	2023	2022
Subcontratos	3.296,87	0,00
Serviços especializados	83.318,56	66.231,74
Materials	7.218,34	10.926,66
Energia e fluidos	80.500,78	68.727,32
Deslocações, estadas e transportes	1.229,40	2.034,03
Serviços diversos	92.028,52	81.695,24
Encargos com utentes	17.586,33	15.194,15
Total	285.178,80	244.809,14

12.13 Outros rendimentos

A rubrica de "Outros rendimentos" encontra-se dividida da seguinte forma:

Descrição	2023	2022
Outros rendimentos	86.358,88	27.687,42
Descontos pronto pagamento obtidos	0,00	51,75
Rendimentos em investimentos não financeiros	49.600,00	0,00
Outros	36.758,88	27.635,67
Juros e rendimentos similares obtidos	11,46	0,00
Juros obtidos	11,46	0,00
Total	86.370,34	27.687,42

12.14 Outros gastos


A rubrica de "Outros gastos" encontra-se dividida da seguinte forma:

Descrição	2023	2022
Impostos	1.313,48	803,77
Outros	10.438,64	7.361,56
Total	11.752,12	8.165,33

12.15 Resultados Financeiros

Nos períodos de 2023 e 2022 foram reconhecidos os seguintes gastos e rendimentos relacionados com juros e similares:

Descrição	2023	2022
Juros e gastos similares suportados		
Juros suportados	21.480,84	13.792,97
Total	21.480,84	13.792,97
Juros e rendimentos similares obtidos		
Juros obtidos	11,46	0,00
Total	11,46	0,00
Resultados Financeiros	-21.469,38	-13.792,97



F. J. P.
Famílias
Manoel
2023
09/12/2023

12.16 Informações consideradas relevantes para melhor compreensão da posição financeira e dos resultados

O número médio de utentes por resposta social, durante o ano 2023, foi o seguinte:

Pré-Escolar – 21 utentes;

ERPI – 43 utentes;

Centro de Dia – 9 utentes;

Serviço Apoio Domiciliário – 46 utentes;

Cantina Social – 2 famílias.

12.17 Acontecimentos após data de Balanço

Não são conhecidos à data quaisquer eventos subsequentes, com impacto significativo nas Demonstrações Financeiras de 31 de dezembro de 2023.

Após o encerramento do período, e até à elaboração do presente anexo, não se registaram outros factos suscetíveis de modificar a situação relevada nas contas.

Santa Cruz do Douro, 31 de dezembro de 2023

O Contabilista Certificado

A Direção

