

P. Carvalho

**INSTITUTO
SEGURANÇA
SOCIAL**
PORTO

**DEMONSTRAÇÕES FINANCEIRAS
DAS
INSTITUIÇÕES PARTICULARES DE
SOLIDARIEDADE SOCIAL**

ANO DE
2022

DENOMINAÇÃO CENTRO SOCIAL DE SANTA CRUZ DO DOURO

Monteiro
F. Fernandes

MORADA Rua Camilo Castelo Branco


N. 2652 ANDAR LOCALIDADE Baião

FREGUESIA Santa Cruz do Douro

CONCELHO Baião

COD. POSTAL 4640-435

EM



(Assinatura do Contabilista Certificado)


A DIREÇÃO

APROVADO EM ASSEMBLEIA GERAL

DATA: Baião _____

Baião _____, 25 de Março de 2023

ASSINATURAS



ASSINATURA DO PRESIDENTE

Daniela Carvalho

Recibos

Manuel
Monteiro
Ferreira

CENTRO SOCIAL SANTA CRUZ DO DOURO
BALANÇO EM 31 DE DEZEMBRO DE 2022

Contribuinte : 502415690

Moeda : (Valores em Euros)

RÚBRICAS	NOTAS	DATAS	
		31-dez-2022	31-dez-2021
ATIVO			
Ativo não corrente			
Ativos fixos tangíveis	4	1 521 810,04	1 550 374,99
Ativos intangíveis	5	0,00	0,00
Investimentos financeiros	12.1	11 598,37	9 340,05
		1 533 408,41	1 559 715,04
Ativo corrente			
Inventários	7	3 670,36	3 326,17
Créditos a receber	12.3	5 666,17	10 118,14
Estado e outros entes públicos	12.9	3 482,41	13 701,30
Fundadores/beneméritos/patrocinadores/doadores/associados/membro	12.2	183,75	585,00
Diferimentos	12.5	1 882,94	2 015,50
Outros ativos correntes	12.4	73 091,78	69 657,18
Caixa e depósitos bancários	12.6	18 074,55	25 360,49
		106 051,96	124 763,86
Total do ativo		1 639 460,37	1 684 478,90
FUNDOS PATRIMONIAIS E PASSIVO			
Fundos patrimoniais			
Resultados transitados	12.7	-612 398,60	-554 961,04
Ajustamentos / Outras variações nos fundos patrimoniais	12.7	1 074 938,63	1 076 953,23
		462 540,03	521 992,19
Resultado líquido do período		76 317,44	-57 437,56
Total dos fundos patrimoniais		538 857,47	464 554,63
Passivo			
Passivo não corrente			
Financiamentos obtidos	6	398 286,93	457 924,80
		398 286,93	457 924,80
Passivo corrente			
Fornecedores	12.8	248 796,36	280 682,92
Estado e outros entes públicos	12.9	102 931,26	55 289,67
Financiamentos obtidos	6	100 000,00	150 656,60
Diferimentos	12.5	43 861,13	24 956,30
Outros passivos correntes	12.10	206 727,22	250 413,98
		702 315,97	761 999,47
Total do passivo		1 100 602,90	1 219 924,27
Total dos fundos patrimoniais e do passivo		1 639 460,37	1 684 478,90

A Direção

O Contabilista Certificado



Recibido
H

David
Carfentinos
Fagundes

CENTRO SOCIAL SANTA CRUZ DO DOURO
DEMONSTRAÇÃO DOS RESULTADOS POR NATUREZAS
PERÍODO FINDO EM 31 DE DEZEMBRO DE 2022


Contribuinte : 502415690


Moeda : euros

RENDIMENTOS E GASTOS	NOTAS	PERÍODOS	
		2 022	2 021
Vendas e serviços prestados	8	452 351,83	385 966,92
Subsídios, doações e legados à exploração	12.11	1 022 767,85	808 189,49
Gastos das mercadorias vendidas e das matérias consumidas	7	-109 555,44	-92 663,36
Fornecimentos e serviços externos	12.12	-244 809,14	-251 810,25
Gastos com o pessoal	10	-972 760,20	-888 490,31
Outros rendimentos	12.13	27 687,42	88 073,29
Outros gastos	12.14	-8 165,33	-2 988,21
Resultado antes de depreciações, gastos de financiamento e impostos		167 516,99	46 277,57
Gastos/reversões de depreciação e de amortização	4/5	-77 406,58	-91 454,43
Resultado operacional (antes de gastos de financiamento e impostos)		90 110,41	-45 176,86
Juros e gastos similares suportados	12.15	-13 792,97	-12 260,70
Resultados antes de impostos		76 317,44	-57 437,56
Resultado líquido do período		76 317,44	-57 437,56

A Direção

O Contabilista Certificado





Entidade: CENTRO SOCIAL SANTA CRUZ DO DOURO
 DEMONSTRAÇÃO DOS RESULTADOS POR FUNÇÕES
 PERÍODO FINDO EM 31 DE DEZEMBRO DE 2022

Contribuinte: 502415690


Moeda: Euros


*Recursos H.
 Mandar
 António Rey.
 Spagheiras*

RENDIMENTOS E GASTOS	NOTAS	Pré-Escolar	ERP1	Centro-Dia	SAD	RSI	Programa Emergência Alimentar	PERÍODOS	
								2022	2021
Vendas e serviços prestados	8	17 631,55	333 944,22	16 022,81	79 892,16	0,00	4 861,09	452 351,83	385 966,92
Custo das vendas e dos serviços prestados	7/10	-145 955,67	-464 663,74	-44 864,69	-361 530,41	-59 800,45	-5 500,68	-1 082 315,64	-981 153,67
Resultado Bruto		-128 324,12	-130 719,52	-28 841,88	-281 638,25	-59 800,45	-639,59	-629 963,81	-595 186,75
Outros Rendimentos	12.11/12.13	119 513,51	401 292,59	38 549,56	425 959,82	59 468,09	5 671,70	1 050 455,27	896 262,76
Gastos administrativos	4/5/12.12	-38 400,11	-176 985,10	-12 756,42	-83 067,94	-1 752,25	-9 253,90	-322 215,72	-343 264,68
Outros Gastos	12.14	-1 193,10	-3 518,16	-390,23	-2 678,82	0,00	-385,02	-8 165,33	-2 988,21
Resultado operacional (antes de gastos de financiamento e impostos)		-48 403,82	90 069,81	-3 438,97	59 574,81	-2 084,61	-4 606,81	90 110,41	-45 176,86
Gastos de financiamento (líquidos)	12.15	-2 059,96	-5 836,88	-686,64	-4 523,19	0,00	-686,30	-13 792,97	-12 260,70
Resultado antes de impostos		-50 463,78	84 232,93	-4 125,61	54 051,62	-2 084,61	-5 293,11	76 317,44	-57 437,56
Resultado líquido do período		-50 463,78	84 232,93	-4 125,61	54 051,62	-2 084,61	-5 293,11	76 317,44	-57 437,56

O Contabilista Certificado

A Direção





Manuela
 Rui F.
 António
 Figueiras

CENTRO SOCIAL SANTA CRUZ DO DOURO
DEMONSTRAÇÃO DOS FLUXOS DE CAIXA
PERÍODO FINDO EM 31 DE DEZEMBRO DE 2022

Moeda : (Valores em Euros)

RÚBRICAS	NOTAS	DATAS	
		2022	2021
Fluxos de caixa das actividades operacionais - método directo			
Recebimentos de Clientes e Utentes		456 381,89	381 673,52
Pagamentos de subsídios		0,00	-34,83
Pagamentos a fornecedores		-438 846,67	-367 620,41
Pagamentos ao pessoal		-697 687,64	-614 347,46
Caixa gerada pelas operações		-680 152,42	-600 329,18
Outros recebimentos/pagamentos		431 073,04	643 909,93
Fluxos de caixa das actividades operacionais (1)		-249 079,38	43 580,75
Fluxos de caixa das actividades de investimento			
Pagamentos respeitantes a:			
Ativos fixos tangíveis		-31 723,95	-234 786,61
Recebimentos provenientes de:			
Ativos fixos tangíveis		0,00	40 000,00
Fluxos de caixa das actividades de investimento (2)		-31 723,95	-194 786,61
Fluxos de caixa das actividades de financiamento			
Recebimentos provenientes de:			
Financiamentos obtidos		1 054 713,69	522 500,00
Doações		35 403,44	92 143,41
Outras operações de financiamentos		362 000,00	0,00
Pagamentos respeitantes a:			
Financiamentos obtidos		-1 164 656,81	-442 112,95
Juros e gastos similares		-13 942,93	-14 677,53
Fluxos de caixa das actividades de financiamento (3)		273 517,39	157 852,93
Varição de caixa e seus equivalentes (1+2+3)		-7 285,94	6 647,07
Caixa e seus equivalentes no início do período		25 360,49	18 713,42
Caixa e seus equivalentes no fim do período	12.6	18 074,55	25 360,49

A Direção

O Contabilista Certificado

