

DOC N° 5 - A G

Doc N° 2 - D.

*Planalto*

**INSTITUTO  
SEGURANÇA  
SOCIAL**  
PORTO

**DEMONSTRAÇÕES FINANCEIRAS  
DAS  
INSTITUIÇÕES PARTICULARES DE  
SOLIDARIEDADE SOCIAL**

**ANO DE**  
  
2018

**DENOMINAÇÃO** CENTRO SOCIAL DE SANTA CRUZ DO DOURO

**MORADA** Rua Camilo Castelo Branco

**N. 2652 ANDAR LOCALIDADE** Baião

**FREGUESIA** Santa Cruz do Douro

**CONCELHO** Baião

**COD. POSTAL** 4640-435

EM \_\_\_\_ / \_\_\_\_ / \_\_\_\_



(Assinatura do Contabilista Certificado)


**A DIREÇÃO**

**APROVADO EM ASSEMBLEIA GERAL**

Baião \_\_\_\_\_ , \_\_\_\_\_

**DATA:** Baião \_\_\_\_\_ , \_\_\_\_\_

**ASSINATURAS**



*Jose Manuel Cardoso Sousa*  
*João Filipe Alves Sousa*

**ASSINATURA DO PRESIDENTE**

**CENTRO SOCIAL SANTA CRUZ DO DOURO**  
**BALANÇO EM 31 DE DEZEMBRO DE 2018**

Contribuinte : 502415690


Moeda : (Valores em Euros)

RÚBRICAS	NOTAS	DATAS	
		31 DEZ 2018	31 DEZ 2017
<b>ACTIVO</b>			
<b>Activo não corrente</b>			
Ativos fixos tangíveis	4	1 088 924,53	1 102 596,52
Ativos intangíveis	5	0,00	0,00
Investimentos financeiros	12.1	3 675,00	2 385,33
		1 092 599,53	1 104 981,85
<b>Activo corrente</b>			
Inventários	7	3 336,90	2 279,90
Créditos a receber	12.3	7 303,63	7 839,31
Estado e outros entes públicos	12.9	7 458,23	3 998,40
Fundadores/beneméritos/patrocinadores/doadores/associados/membros	12.2	1 300,00	1 410,00
Diferimentos	12.5	2 459,54	2 284,91
Outros ativos correntes	12.4	78 014,35	7 666,06
Caixa e depósitos bancários	12.6	4 530,57	15 586,74
		104 403,22	41 065,32
<b>Total do ativo</b>		1 197 002,75	1 146 047,17
<b>FUNDOS PATRIMONIAIS E PASSIVO</b>			
<b>Fundos patrimoniais</b>			
Resultados transitados	12.7	-146 153,60	-212 623,11
Ajustamentos / Outras variações nos fundos patrimoniais	12.7	704 566,90	730 266,40
		558 413,30	517 643,29
Resultado líquido do período		-26 350,87	66 469,51
<b>Total dos fundos patrimoniais</b>		532 062,43	584 112,80
<b>Passivo</b>			
<b>Passivo não corrente</b>			
Financiamentos obtidos	6	245 217,41	249 952,38
		245 217,41	249 952,38
<b>Passivo corrente</b>			
Fornecedores	13.8	37 508,60	48 800,85
Estado e outros entes públicos	13.9	18 428,90	15 133,50
Financiamentos obtidos	7	130 719,47	104 045,09
Diferimentos	13.5	54 406,13	1 131,90
Outros passivos correntes	13.10	178 659,81	142 870,65
		419 722,91	311 981,99
<b>Total do passivo</b>		664 940,32	561 934,37
<b>Total dos fundos patrimoniais e do passivo</b>		1 197 002,75	1 146 047,17

A Direção

Contabilista Certificado


CENTRO SOCIAL SANTA CRUZ DO DOURO  
 DEMONSTRAÇÃO DOS RESULTADOS POR NATUREZAS  
 PERÍODO FINDO EM 31 DE DEZEMBRO DE 2018

*Mauvelo*  
 Contribuinte 502415690  
  
 Moeda EUROS

RENDIMENTOS E GASTOS	NOTAS	PERÍODOS	
		2018	2017
Vendas e serviços prestados	8	388 778,71	397 747,70
Subsídios, doações e legados à exploração	9/12.11	682 711,92	719 399,74
Custos das mercadorias vendidas e das matérias consumidas	7	-81 731,19	-76 115,04
Fornecimentos e serviços externos	12.12	-240 794,48	-204 952,50
Gastos com o pessoal	10	-718 480,40	-705 660,77
Outros rendimentos	12.13	26 406,32	28 058,39
Outros gastos	12.14	-2 821,64	-15 116,14
<b>Resultado antes de depreciações, gastos de financiamento e impostos</b>		<b>54 069,24</b>	<b>143 361,38</b>
Gastos/reversões de depreciação e de amortização	4/5	-68 985,84	-66 240,28
<b>Resultado operacional (antes de gastos de financiamento e impostos)</b>		<b>-14 916,60</b>	<b>77 121,10</b>
Juros e gastos similares suportados	12.15	-11 434,27	-10 651,59
<b>Resultados antes de impostos</b>		<b>-26 350,87</b>	<b>66 469,51</b>
<b>Resultado líquido do período</b>		<b>-26 350,87</b>	<b>66 469,51</b>

A Direção

Contabilista Certificado



Entidade: CENTRO SOCIAL SANTA CRUZ DO DOURO  
 DEMONSTRAÇÃO DOS RESULTADOS POR FUNÇÕES  
 PERÍODO FINDO EM 31 DE DEZEMBRO DE 2018

Contribuintes: 502415690

Moeda: Euros

RENDIMENTOS E GASTOS	NOTAS	POISE - Formação Agente Geniatria	POISE - Formação Operador Logística	Pré-escolar	ERPI	Centro de Dia	SAD	RSI	Cantina Social	PERÍODOS	
										2018	2017
Vendas e serviços prestados	8	0,00	0,00	20 170,53	282 405,64	9 161,63	61 720,19	0,00	15 320,72	388 778,71	397 747,70
Custo das vendas e dos serviços prestados	7/10	-2 561,28	-1 240,22	-94 857,94	-366 937,36	-45 750,31	-237 402,26	-43 767,11	-7 695,11	-800 211,59	-783 018,81
<b>Resultado Bruto</b>		<b>-2 561,28</b>	<b>-1 240,22</b>	<b>-74 687,41</b>	<b>-84 531,72</b>	<b>-36 588,68</b>	<b>-175 682,07</b>	<b>-43 767,11</b>	<b>7 625,61</b>	<b>-411 432,88</b>	<b>-385 271,11</b>
Outros Rendimentos	9/12, 11/12, 13	19 271,57	4 333,41	79 681,38	249 925,91	17 834,55	272 765,49	54 759,72	10 326,21	709 118,24	747 458,13
Gastos administrativos	4/5/12, 12	-16 279,04	-3 113,19	-34 598,38	-162 326,74	-11 612,72	-72 801,61	-2 796,99	-6 251,65	-309 780,32	-271 374,78
Outros Gastos	12, 14	-431,25	0,00	-316,09	-1 020,92	-82,80	-888,05	0,00	-82,53	-2 821,64	-13 791,14
Resultado operacional (antes de gastos de financiamento e impostos)		0,00	0,00	-29 920,50	2 046,53	-30 449,65	23 595,76	8 195,62	11 817,64	-14 916,60	77 121,10
Gastos de financiamento (líquidos)	12, 15	0,00	0,00	-2 189,98	-4 075,92	-479,28	-4 211,88	0,00	-479,21	-11 434,27	-10 651,59
<b>Resultado antes de impostos</b>		<b>0,00</b>	<b>0,00</b>	<b>-32 110,48</b>	<b>-2 027,39</b>	<b>-30 928,93</b>	<b>19 181,88</b>	<b>8 195,62</b>	<b>11 338,43</b>	<b>-26 350,87</b>	<b>66 469,51</b>
<b>Resultado líquido do período</b>		<b>0,00</b>	<b>0,00</b>	<b>-32 110,48</b>	<b>-2 027,39</b>	<b>-30 928,93</b>	<b>19 181,88</b>	<b>8 195,62</b>	<b>11 338,43</b>	<b>-26 350,87</b>	<b>66 469,51</b>

*[Handwritten signature]*  
 2018-12-31

CENTRO SOCIAL SANTA CRUZ DO DOURO  
 DEMONSTRAÇÃO DOS FLUXOS DE CAIXA  
 PERÍODO FINDO EM 31 DE DEZEMBRO DE 2018


*Planada*  
 19

Moeda : (Valores em Euros)

RÚBRICAS	NOTAS	DATAS	
		2018	2017
<b>Fluxos de caixa das actividades operacionais - método directo</b>			
Recebimentos de Clientes e Utentes		392 899,39	401 231,69
Pagamentos de bolsas		-8 959,09	0,00
Pagamentos a fornecedores		-360 028,78	-342 167,24
Pagamentos ao pessoal		-489 781,86	-587 533,73
Caixa gerada pelas operações		-465 870,34	-528 469,28
Outros recebimentos/pagamentos		281 821,65	289 119,81
Fluxos de caixa das actividades operacionais (1)		-184 048,69	-239 349,47
<b>Fluxos de caixa das actividades de investimento</b>			
<b>Pagamentos respeitantes a:</b>			
Ativos fixos tangíveis		-9 122,38	-31 534,94
<b>Recebimentos provenientes de:</b>			
Ativos fixos tangíveis		0,00	2 350,00
Fluxos de caixa das actividades de investimento (2)		-9 122,38	-29 184,94
<b>Fluxos de caixa das actividades de financiamento</b>			
<b>Recebimentos provenientes de:</b>			
Financiamentos obtidos		492 500,00	420 000,00
Doações		102 398,54	76 134,65
Outras operações de financiamentos		85 000,00	150 000,00
<b>Pagamentos respeitantes a:</b>			
Financiamentos obtidos		-484 318,03	-364 150,63
Juros e gastos similares		-13 465,61	-19 118,90
Fluxos de caixa das actividades de financiamento (3)		182 114,90	262 865,12
Variação de caixa e seus equivalentes (1+2+3)		-11 056,17	-5 669,29
Caixa e seus equivalentes no início do período		15 586,74	21 256,03
Caixa e seus equivalentes no fim do período		4 530,57	15 586,74

A Direção

Contabilista Certificado

*Seculau*  
  
 José Manuel Cardoso Sousa  
 José Manuel Cardoso Sousa

